

**Zdravotnická
záchranná služba
Libereckého kraje**
příspěvková organizace



Zpráva o činnosti organizace za rok 2023

www.zzslk.cz

Klášteří 954/5 | 460 01 | Liberec 1
tel.: +420 485 218 511 | mobil: +420 606 651 125
e-mail: sekretariat@zzslk.cz | datová schránka: bgpmv6



Obsah

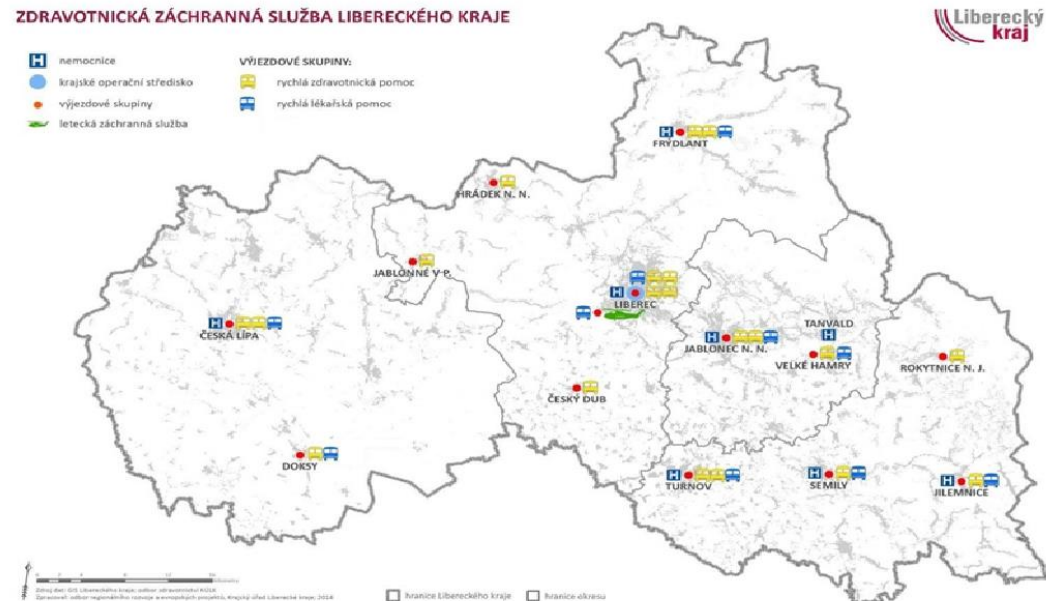
Zpráva o činnosti organizace za rok 2023.....	1
1 Charakteristika organizace.....	3
2 Organizační uspořádání	4
3 Ekonomika.....	6
Likvidita	6
Náklady organizace	7
Výnosy organizace	9
Účelové prostředky a dotace z veřejných rozpočtů	11
Závazné ukazatele ve vztahu k rozpočtu	13
Investiční činnost	13
Doplňková (vedlejší) činnost a ostatní mimorozpočtové zdroje	13
Majetková práva a povinnosti, inventarizace.....	13
4 Fondy organizace	14
Investiční fond.....	14
Rezervní fond	15
Fond odměn	15
FKSP.....	16
5 Kontrolní činnost.....	17
6 Personální a mzdová agenda	18
Závěrem	20



1 Charakteristika organizace

Zdravotnická záchranná služba Libereckého kraje je příspěvkovou organizací zřizovanou Libereckým krajem, usnesením zastupitelstva č. 311/03/ZK ze dne 23. 9. 2003. Hlavní náplní činnosti organizace je poskytování zdravotnické záchranné služby, v souladu se zákonem č. 374/2011 Sb. o zdravotnické záchranné službě a zákonem č. 372/2011 Sb. o zdravotních službách a podmínkách jejich poskytování a zřizovací listinou. Organizace je, v souladu se zákonem č. 239/2000 Sb., o integrovaném záchranném systému, základní složkou integrovaného záchranného systému.

Činnost organizace je zajišťována 31 výjezdovými skupinami včetně letecké výjezdové skupiny, které jsou rozmístěny na 14 výjezdových základnách. Zdravotnická záchranná služba je organizována v tzv. setkávacím systému dvoučlennými výjezdovými skupinami rychlé lékařské pomoci (RLP) ve složení lékař a řidič záchranné služby (RLP/RV) a rychlé zdravotnické pomoci (RZP) ve složení zdravotnický záchranář a řidič záchranné služby. Letecká výjezdová skupina (LVS) je tříčlenná ve složení lékař, zdravotnický záchranář – člen skupiny speciálních činností a pilot vrtulníku (RLP), v případě předpokládaného využití skupiny speciálních činností je letecká výjezdová skupina fakultativně doplněna o vysazovače.





2 Organizační uspořádání

Územní odbor Liberec

Liberec - Husova

1 x RLP¹/RV, 3 x RZP²

Liberec - Partyzánská

1 x RLP/RV, 1 x LVS³ RLP, 1 x RZP

Hrádek nad Nisou

1 x RZP

Frýdlant

1 x RLP/RV, 2 x RZP

Český Dub

1 x RZP



Územní odbor Semily

Turnov

1 x RLP/RV, 2 x RZP

Semily

1 x RLP/RV, 1 x RZP

Jilemnice

1 x RLP/RV, 1 x RZP



¹ RLP rychlá lékařská pomoc

² RZP rychlá zdravotnická pomoc

³ LVS letecká výjezdová skupina



Územní odbor Jablonec nad Nisou

Jablonec nad Nisou

1 x RLP/RV, 2 x RZP

Velké Hamry

1 x RLP/RV, 1 x RZP

Rokytnice nad Jizerou

1 x RZP

Územní odbor Česká Lípa

Česká Lípa

1 x RLP/RV, 2 x RZP

Jablonné v Podještědí

1 x RLP/RV (od 10/2016 pozastaveno), 1 x RZP

Doksy

1 x RLP/RV, 1 x RZP





3 Ekonomika

Organizace v roce 2023 hospodařila s kladným výsledkem hospodaření **646 tis. Kč**, kdy bylo navrženo jeho rozdělení do rezervního fondu (517 tis. Kč) a fondu odměn (129 tis. Kč). Pro organizaci z hlediska fungování je však důležitý nejenom výsledek hospodaření, ale také jeho finanční prostředky /likvidita/. Hodnoty likvidity vykazují výrazné zlepšení oproti předchozím rokům, což je z hlediska nakládání s finančními prostředky významně pozitivní.

Tabulka 1 **Hospodářský výsledek 2023**

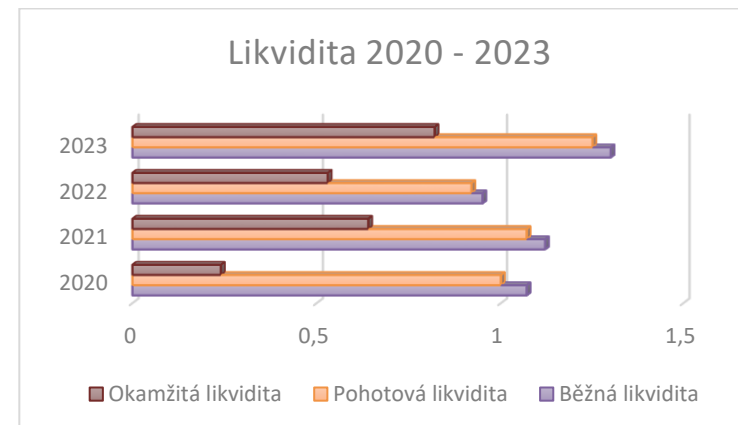
Ukazatel	Částka v Kč
Hospodářský výsledek	
- z hlavní činnosti	0,00
- z vedlejší činnosti	657 150,57
Celkem k 31. 12. 2023 před zdaněním	657 150,57
Předpokládané zdanění celkem	11 236,00
Celkem po zdanění (zisk +, ztráta -)	645 914,57

Likvidita

Tabulka 2 **Likvidita**

Likvidita [%]	2020	2021	2022	2023
Běžná likvidita	1,07	1,12	0,95	1,30
Pohotová likvidita	1,00	1,07	0,92	1,25
Okamžitá likvidita	0,24	0,64	0,53	0,82

Graf 1 **Likvidita**





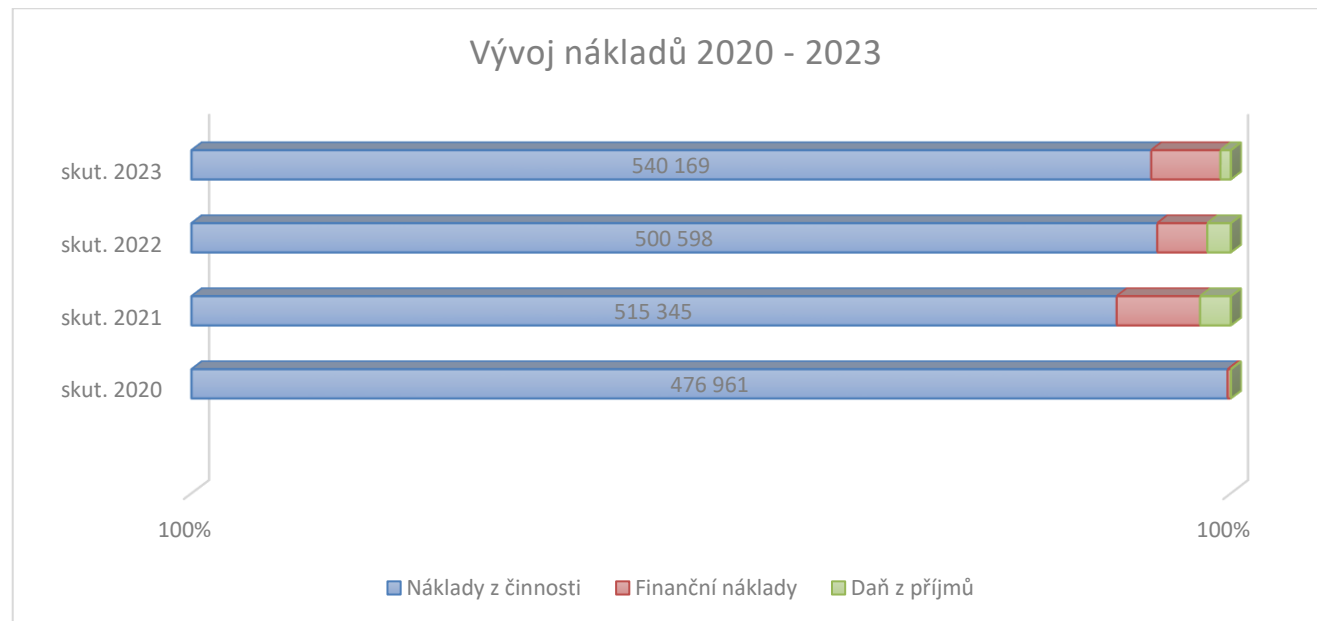
Náklady organizace

Výše celkových nákladů je 540 253 tis. Kč (z toho náklady z činnosti činí 540 169 tis. Kč, finanční náklady 73 tis. Kč a daň z příjmů 11 tis. Kč). Oproti rozpočtovaným nákladům 548 021 tis. Kč v rámci upraveného rozpočtu byla realizována úspora, v porovnání s předchozím účetním obdobím došlo k navýšení o 39 583 tis. Kč. Struktura nákladů je ze 78,59 % tvořena osobními náklady, 8,64 % tvoří odpisy, 4,74 % tvoří spotřeba materiálu a 8,03 % vše ostatní.

Výraznější růst nákladů v roce 2023 byl způsoben zejména:

- navýšením mzdových nákladů zdravotnického personálu z důvodu udržení konkurenceschopnosti s okolními zdravotnickými zařízeními. S tímto souvisí i adekvátní nárůst souvisejících osobních nákladů – odvody na sociální a zdravotní pojištění, náklady na tvorbu FKSP.
- růstem spotřebitelských cen. V rozpočtu organizace jde především o položky spotřeby energií, ostatních služeb (havarijní pojištění, SW služby, nájmy atd.) nebo náklady na drobný majetek.
- odpisy organizace (účet 551) – způsobeno především vysokou zůstatkovou cenou budov v České Lípě, které byly vyřazeny v r. 2023 z důvodu likvidace.

Graf 2 Vývoj nákladů organizace 2020 - 2023





Podrobné členění jednotlivých nákladových kategorií je uvedeno v tabulce 3.

Tabulka 3 Vývoj nákladů organizace 2020 – 2023 (v tis. Kč)

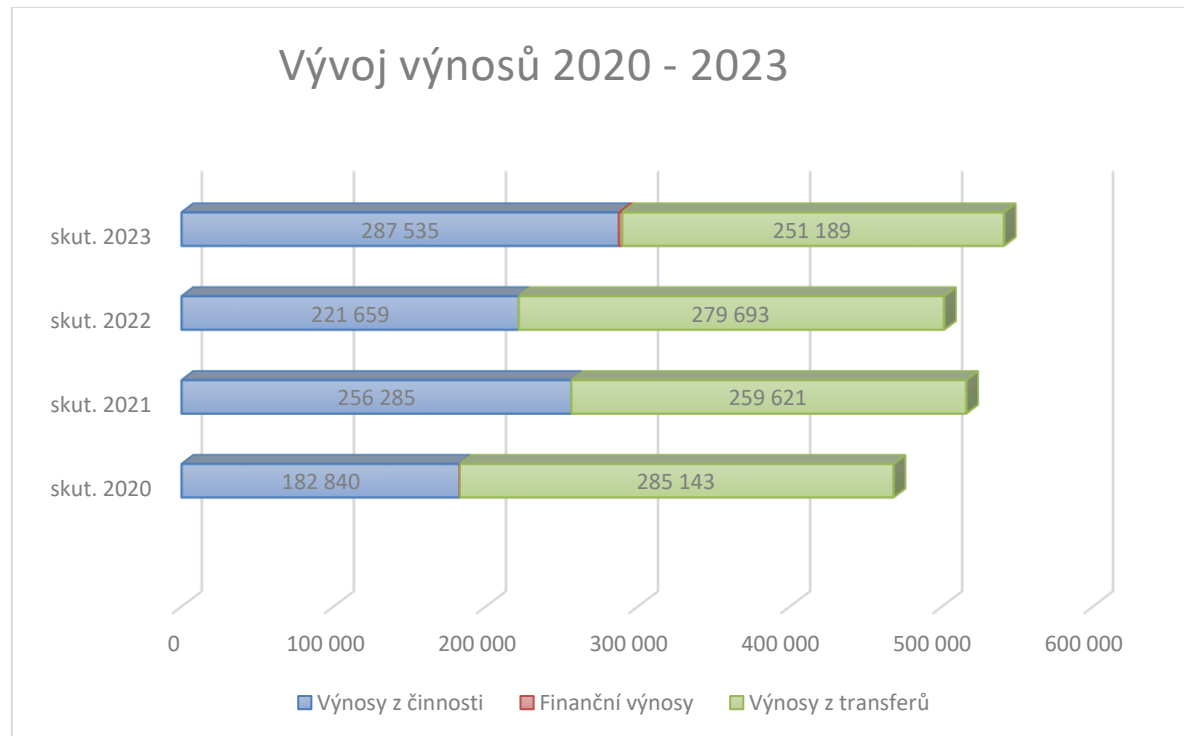
Účet	Ukazatel	skut. 2020	skut. 2021	skut. 2022	skut. 2023	Rozpočet 2023	Plnění rozpočtu %
NÁKLADY CELKEM - účtová třída 5		476 964	515 460	500 670	540 253	548 021	98,58
Náklady z činnosti		476 961	515 345	500 598	540 169	547 907	98,59
501	spotřeba materiálů	24 984	25 812	27 192	25 603	26 138	97,95
502	spotřeba energie	2 955	3 939	4 244	5 088	5 340	95,28
511	opravy a udržování	3 990	4 831	4 891	4 380	4 897	89,44
512	cestovné	118	100	372	259	301	86,05
513	náklady na reprezentaci	96	88	126	140	140	100,00
518	ostatní služby	11 644	17 114	21 548	23 161	22 572	102,61
521	mzdové náklady	283 897	300 632	292 865	305 249	310 881	98,19
524	zákonné sociální pojištění	93 258	99 100	95 688	105 634	108 005	97,80
525	jiné sociální pojištění	1 163	1 214	1 216	1 252	1 274	98,27
527	zákonné sociální náklady	11 485	10 660	11 549	12 430	12 769	97,35
531	daň silniční	8	8	0	0	0	100,00
538	jiné daně a poplatky	12	0	98	2	2	100,00
541	smluvní pokuty a úroky z prodlení	38	0	157	0	0	100,00
551	odpisy dlouhodobého majetku	37 326	45 101	32 820	46 672	45 531	102,51
556	tvorba a zúčtování opravných položek	237	-5	-126	288	-78	-
557	náklady z vyřazených pohledávek	0	226	253	94	91	103,30
558	náklady z drobného dlouhodobého majetku	2 191	2 288	3 627	4 860	5 067	95,91
549	ostatní náklady z činnosti	3 560	4 237	4 078	5 057	4 978	101,59
Finanční náklady		3	84	49	73	83	87,95
563	kurzové ztráty	3	84	49	73	83	87,95
Daň z příjmů		0	31	23	11	30	36,37
591	daň z příjmů	0	31	23	11	30	36,67



Výnosy organizace

Výše celkových výnosů je 540 899 tis. Kč (z toho výnosy z činnosti činí 287 535 tis. Kč, finanční výnosy 2 175 tis. Kč a výnosy z transferů 251 189 tis. Kč). Celkové výnosy jsou tak oproti rozpočtu nižší o 7 122 tis. Kč, zejména z důvodu nižších výnosů z transferů (příspěvku zřizovatele). V porovnání s rokem 2022 došlo k výraznému navýšení celkových výnosů o 39 545 tis. Kč, což je způsobeno především navýšením plateb od zdravotních pojišťoven vyplývajícím z nové úhradové vyhlášky č. 315/2022 Sb., taktéž se nám podařilo zvýšit finanční výnosy (výnosové úroky) o více jak 2 mil. Kč a to díky založení termínovaného účtu u ČSOB banky, kam ukládáme volné finanční prostředky.

Graf 3 Vývoj výnosů organizace 2020 -2023





Podrobné členění jednotlivých výnosových kategorií je uvedeno v tabulce 4.

Tabulka 4 Vývoj výnosů organizace 2020 – 2023 (v tis. Kč)

Účet	Ukazatel	skut. 2020	skut. 2021	skut. 2022	skut. 2023	Rozpočet 2023	Plnění rozpočtu %
VÝNOSY CELKEM - účtová třída 6		468 049	515 908	501 354	540 899	545 021	98,70
Výnosy z činnosti		182 840	256 285	221 659	287 535	284 301	101,14
602	výnosy z prodeje služeb	172 392	240 878	216 786	283 929	281 524	100,85
603	výnosy z pronájmu	185	393	362	365	364	100,27
643	výnosy z vyřazených pohledávek	0	0	0	0	0	100,00
646	výnosy z prodeje DHM	192	20	90	276	276	100,00
648	čerpání fondů	7 306	11 765	100	245	229	106,99
649	ostatní výnosy z činnosti	2 765	3 230	4 321	2 720	1 908	142,56
Finanční výnosy		66	2	2	2 175	2 000	108,75
661	výnosy z prodeje podílů	0	1	0	0	0	100,00
662	úroky	24	2	1	2 157	2 000	107,85
663	kurzové zisky	42	0	1	18	0	-
Výnosy z transferů		285 143	259 621	279 693	251 189	261 720	95,98
672	výnosy vybraných místních vládních institucí z transferů	285 143	259 621	279 693	251 189	261 720	95,98



Účelové prostředky a dotace z veřejných rozpočtů

Provozní příspěvek zřizovatele byl v roce 2023 poskytnut zálohově ve výši příspěvku na provoz 243 181 tis. Kč, 29 919 tis. Kč na odpisy a 88 159 Kč ostatní účelové příspěvky. K 31. 12. 2023 ovšem bylo skutečně využito 237 788 159 Kč, zbývajících 35 400 tis. Kč bylo proto vráceno do rozpočtu kraje v roce 2024.

Kompletní přehled a použití dotačních titulů je uveden v tabulce 5_I a 5_II Finanční vypořádání příspěvků, dotací a návratných finančních výpomocí.

Tabulka 5_I Finanční vypořádání příspěvků, dotací a návratných finančních výpomocí (v Kč)

Ukazatel	Poskytnuto k 31.12.2023	Použito k 31.12.2023	Vratka dotace a návratné finanční výpomoci při finančním vypořádání
1/ Neinvestiční příspěvky od zřizovatele celkem	273 188 159,00	237 788 159,00	35 400 000,00
- příspěvek na provoz	243 181 000,00	207 781 000,00	35 400 000,00
- příspěvek na odpisy	29 919 000,00	29 919 000,00	0,00
- ostatní účelové příspěvky celkem	88 159,00	88 159,00	0,00
v tom:			
Ralsko 2023 – výcvik řidičů ZZS LK	30 000,00	30 000,00	0,00
Hromadné postižení zdraví	30 000,00	30 000,00	0,00
Dieselagregát pro ZOS ZZS LK	28 159,00	28 159,00	0,00
HPZ a vybraných psychologických témat	30 000,00	30 000,00	0,00
2/ Příspěvky na investice od zřizovatele celkem	6 159 599,59	6 159 599,59	1 048 051,00
PD výjezdová základna Semily	1 149 025,50	1 149 025,50	0,00
Nákup vozidel RLP/RZP	3 000 000,00	3 000 000,00	0,00
Dieselagregát pro ZOS ZZS LK	510 574,09	510 574,09	0,00
Projektová dokumentace pro VZ Turnov	1 500 000,00	1 500 000,00	0,00
PD výukové a výcvikové středisko Frýdlant	0,00	0,00	1 048 051,00
A./ celkem 1/+2/	279 347 758,59	243 947 758,59	36 448 051,00



Tabulka 5_II Finanční vypořádání příspěvků, dotací a návratných finančních výpomocí (v Kč)

Ukazatel	Poskytnuto k 31.12.2023	Použito k 31.12.2023	Vratka dotace a návratné finanční výpomoci při finančním vypořádání
3/ Příspěvky /dotace od jiných poskytovatelů- ost. neinv. celkem	4 589 700,00	4 589 700,00	0,00
Zajištění provozu jednotného informačního systému v letecké záchranné službě v ČR	214 000,00	214 000,00	0,00
Financování připravenosti poskytovatele ZZS na řešení mimořádných událostí a krizových situací	4 375 700,00	4 375 700,00	0,00
4/ Příspěvky /dotace od jiných poskytovatelů- ost. inv.. celkem	10 871 181,00	10 871 181,00	0,00
ZZS LK – Pořízení vozidel Rendez - Vous	8 184 924,00	8 184 924,00	0,00
FZŠ – Pořízení plicních ventilátorů a přístrojů pro nepřímou srdeční masáž	2 686 257,00	2 686 257,00	0,00
B./ celkem 3/+4/	15 460 881,00	15 460 881,00	0,00
5/ Dotace ISPROFIN investiční celkem	0,00	0,00	0,00
6/ Dotace ISPROFIN neinvestiční celkem	0,00	0,00	0,00
C/ celkem 5/+6/	0,00	0,00	0,00
D/ CELKEM A/+B/+C/	294 808 639,59	259 408 639,59	36 448 051,00



Závazné ukazatele ve vztahu k rozpočtu

Závazné ukazatele ve vztahu k rozpočtu a zřizovateli byly dodrženy, a to neinvestiční příspěvek na provoz organizace 243 181 tis. Kč (z toho vráceno 35 400 tis. Kč), neinvestiční příspěvek na odpisy dlouhodobého majetku kraje ve výši 29 919 tis. Kč, limit výdajů na pohoštění 150 tis. Kč.

Investiční činnost

Nejvýznamnější investicí v roce 2023 byla investice do obnovy vozového parku ZZS LK v celkové výši 6 122 tis. Kč – bylo pořízeno servisní vozidlo Renault Master a 2 vozy RV Škoda Kodíaq . ZZS LK dále od zřizovatele získala vozidlo MB Sprinter pro HART vč. videolaryngoskopu za více jak 5 500 tis. Kč. V rámci dotačního titulu Fond zábrany škod pak pořídila 4 ks plicních ventilátorů za 1 128 tis. Kč a 4 ks přístrojů pro nepřímou srdeční masáž za 1 621 tis. Kč.

Doplňková (vedlejší) činnost a ostatní mimorozpočtové zdroje

ZZS LK kromě hlavní činnosti zajišťuje také například zdravotnické zabezpečení sportovních a kulturních akcí, či vzdělávací akce a školení pro veřejnost v rámci doplňkové činnosti. Náklady na doplňkovou činnost v roce 2023 byly 257 tis. Kč, výnosy byly 903 tis. Kč, hospodářský výsledek po zdanění byl 646 tis. Kč.

Majetková práva a povinnosti, inventarizace

ZZS LK v rámci nakládání s majetkem ve správě i s majetkem vlastním dodržela veškeré právní předpisy. Majetek nabytý do vlastnictví zřizovatele se řídí zákonem č. 250/2000 Sb., o rozpočtových pravidlech územních rozpočtů, majetek nepotřebný byl nabídnut zřizovateli k dalšímu využití.

Inventarizace majetku, skladů a závazků včetně dokladové inventarizace byla provedena na základě příkazu ředitele č. 010_PRI_019 Příkaz k provedení inventarizace majetku a závazků ZZS LK, p. o. za rok 2023 v termínu od 1. 11. 2023 do 23. 2. 2024. Výstupy fyzických inventur jsou nedílnou součástí inventarizační zprávy. Stav na účtech pohledávek a závazků, účtech fondů a zúčtovacích vztahů, dohadných položek, účtech časového rozlišení a účtech podrozvahy byly kontrolovány dokladovou inventarizací. Veškeré zůstatky byly řádně dokumentovány a vysvětleny.



4 Fondy organizace

Investiční fond

Organizace v rámci obnovy dlouhodobého hmotného a nehmotného majetku využívá investiční fond /dále jen IF/. Stav fondu k 1. 1. 2023 byl 34 014 tis. Kč, kdy v roce 2023 zdroje fondu tvořil příděl ve výši odpisů 29 785 tis. Kč, investiční dotace z rozpočtu zřizovatele ve výši 6 160 tis. Kč., dotace z Fondu zábrany škod byla ve výši 2 686 tis. Kč a jiné zdroje fondu. Veškeré čerpání bylo účelně a efektivně realizováno, a to s ohledem na plánované investiční výdaje. Přehled plánovaných a skutečných zdrojů a nákladů je uveden v tabulce 6.

Tabulka 6 Přehled o stavu investičního fondu organizace a jeho finančního krytí (v tis. Kč)

INVESTIČNÍ FOND (účet 416)	Rozpočet 2023	Skutečnost 2023
Počáteční stav IF k 1.1.2023	34 014	34 014
Příděl ve výši odpisů DHM	29 919	29 785
Investiční dotace z rozpočtu zřizovatele	491	6 160
Investiční příspěvky ze státních fondů	6 788	10 871
Dary a příspěvky od jiných subjektů	0	0
Zdroje fondu celkem	71 212	80 830
Opravy a údržba neinvestiční povahy	0	0
Rekonstrukce a modernizace	850	0
Pořízení dlouhodobého majetku	44 241	49 537
Odvod do rozpočtu kraje	0	1 122
Čerpání fondu celkem	45 091	50 659
Konečný stav IF k 31.12.2023	26 121	30 171
Krytí IF k 31.12.2023	-	30 171



Rezervní fond

Organizace v rámci ekonomiky příspěvkových organizací operují s fondem rezervním /dále jen RF/. Tento fond je určen pro případné dofinancování investičních potřeb či k překlenutí nesouladu mezi výnosy a náklady v běžném provozu. V roce 2023 byly zdroje fondu posíleny o příděl ze zlepšeného hospodářského výsledku roku 2022 ve výši 137 tis. Kč. Čerpání fondu bylo minimální, ve výši 584 Kč. Přehled plánovaných a skutečných zdrojů a nákladů je uveden v tabulce 7.

Tabulka 7 Přehled o stavu rezervního fondu organizace a jeho finančního krytí (v tis. Kč)

REZERVNÍ FOND (účet 413 + 414)	Rozpočet 2023	Skutečnost 2023
Počáteční stav RF k 1.1.2023	439	439
Příděl ze zlepšeného hospodářského výsledku	137	137
Ostatní příjmy	0	244
Zdroje fondu celkem	576	820
Použití fondu na provozní náklady	0	1
Ostatní použití	0	244
Čerpání fondu celkem	0	245
Konečný stav RF k 31.12.2023	576	575

Fond odměn

ZZS LK v rámci ekonomiky příspěvkových organizací disponuje také s fondem odměn /dále jen FO/. V roce 2023 byly zdroje fondu posíleny o příděl ze zlepšeného hospodářského výsledku roku 2022 ve výši 548 tis. Kč. Čerpání fondu nebylo žádné. Přehled plánovaných a skutečných zdrojů a nákladů je uveden v tabulce 8.



Tabulka 8 Přehled o stavu fondu odměn organizace (v tis. Kč)

FOND ODMĚN (účet 411)	Rozpočet 2023	Skutečnost 2023
Počáteční stav FO k 1.1.2023	0	0
Příděl ze zlepšeného hospodářského výsledku	548	548
Zdroje fondu celkem	548	548
Použití fondu na mzdové náklady	0	0
Ostatní použití	0	0
Čerpání fondu celkem	0	0
Konečný stav FO k 31.12.2023	548	548

FKSP

Organizace v rámci ekonomiky příspěvkových organizací používají Fond kulturních a sociálních služeb, jehož cílem je poskytování zaměstnaneckých benefitů. Příděl do fondu v roce 2023 byl 5 811 tis. Kč, jeho čerpání pak ve výši 5 918 tis. Kč. Zůstatek je ve výši 1 361 tis. Kč a je 100 % krytý. Přehled plánovaných a skutečných zdrojů a nákladů je uveden v tabulce 9.

Tabulka 9 Přehled o stavu FKSP (v tis. Kč)

FOND FKSP (účet 412)	Rozpočet 2023	Skutečnost 2023
Počáteční stav FKSP k 1.1.2023	1 400	1 468
Příděl do FKSP	5 900	5 811
Zdroje fondu celkem	7 300	7 279
Použití FKSP	6 540	5 918
Čerpání fondu celkem	6 540	5 918
Konečný stav FKSP k 31.12.2023	760	1 361
Krytí FKSP k 31.12.2023	-	1 361



5 Kontrolní činnost

V ZZS LK byly v roce 2023 provedeny následující vnější a vnitřní kontroly, jejichž přehled je uveden v tabulce 10. Závěrem kontrolní činnosti je, že veškeré kontroly proběhly řádně a ZZS LK nebylo uloženo penále.

Tabulka 10 Přehled o stavu kontrolní činnosti organizace v roce 2023

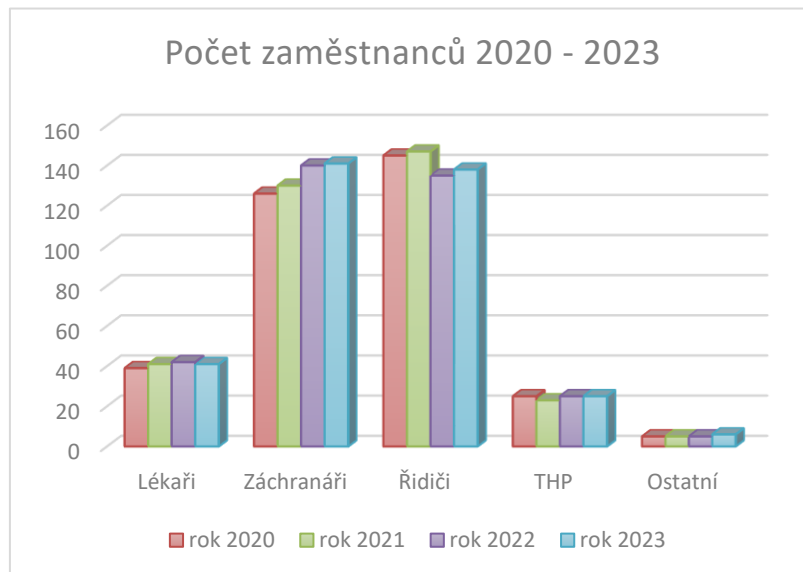
Organizace	Předmět kontroly	Místo	Kontrolované období	Datum
VGD - AUDIT, s.r.o.	Kontrola účetnictví a účetní závěrky k 31. 12. 2022	ZZS LK, Klášterní 954/5, Liberec 1	1. 1. 2022 - 31. 12. 2022	6. – 10. 2. 2023
VGD - AUDIT, s.r.o.	Kontrola účetnictví na ekonom. úseku za 1. pololetí 2023	ZZS LK, Klášterní 954/5, Liberec 1	1. pololetí 2023	15. – 16. 5. 2023
VGD - AUDIT, s.r.o.	Kontrola účetnictví na ekonom. úseku za 3. čtvrtletí 2023	ZZS LK, Klášterní 954/5, Liberec 1	3. čtvrtletí 2023	19. - 20. 10. 2023
Všeobecná zdravotní pojišťovna ČR	Kontrola plateb pojistného na veřejné ZP	ZZS LK, Klášterní 954/5, Liberec 1	05/2021 - dosud	10. 3. 2023
United Registrar of Systems	Audit ISO 9001:2015	ZZS LK, Klášterní 954/5, Liberec 1	aktuální stav	22. 11. 2023



6 Personální a mzdová agenda

Počet zaměstnanců ZZS LK byl v průběhu roku 2023 stabilní v počtu 351 (jedná se o přepočtený průměrný stav), což je oproti roku 2022 pouze malé navýšení. Co se týká fyzického stavu zaměstnanců, k 31. 12. 2023 v ZZS LK bylo zaměstnáno 371 osob, což je o 5 více než v roce 2022. Počty zaměstnanců za roky 2020 až 2023 jsou uvedeny v následujícím grafu a tabulce.

Graf 4 Přepočtený průměrný stav zaměstnanců 2020 – 2023



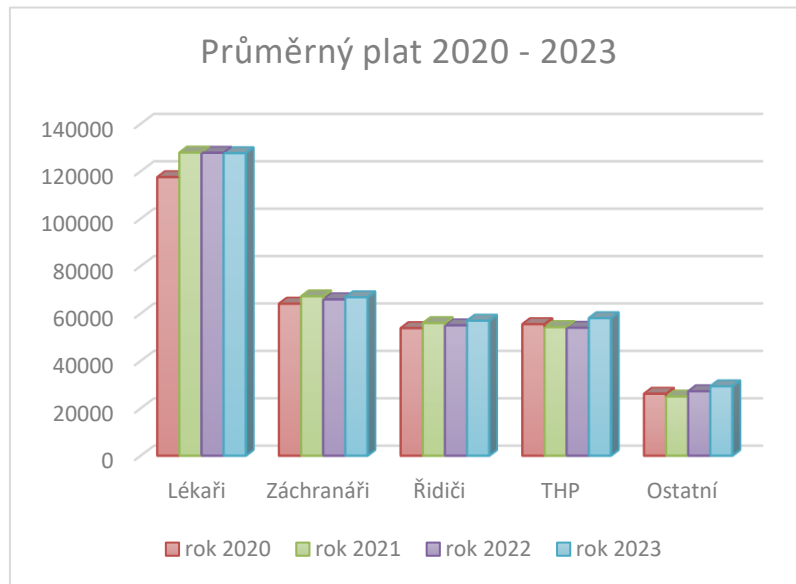
Tabulka 11 Přepočtený průměrný stav zaměstnanců 2020 – 2023

	rok 2020	rok 2021	rok 2022	rok 2023
Lékaři	39	41	42	41
Záchranáři	126	130	140	141
Řidiči	145	147	135	138
THP	25	23	25	25
Ostatní	5	5	5	6
Celkem	340	346	347	351



Vývoj platů v ZZS LK v roce 2023 vidíme v následujícím grafu a tabulce. Oproti roku 2022 došlo ke zvýšení průměrného platu téměř u všech kategorií zaměstnanců.

Graf 5 Průměrný plat 2020 – 2023



Tabulka 12 Průměrný plat 2020 – 2023

	rok 2020	rok 2021	rok 2022	rok 2023
Lékaři	117 526	127 884	127 807	127 626
Záchranáři	64 140	67 237	65 956	66 838
Řidiči	53 834	55 945	55 016	56 954
THP	55 509	54 267	53 967	58 026
Ostatní	26 164	25 003	27 190	29 269



Závěrem

ROK 2023

Rok 2023 byl pro ZZS LK rokem přelomovým - po dlouhé době hospodařila s kladným výsledkem a relativně stabilizovala svoji finanční situaci. Situace umožnila investovat do obnovy výjezdových základen a vozového parku, ZZS LK se věnovala rozvoji organizace a její modernizaci. Rok 2023 byl rokem investic do moderních technologií, na elektronickou verzi přešla v podstatě kompletní historie výjezdů od náběru hovoru po předání pacienta v nemocnici včetně avíza. Dokončena byla také úprava prostor nového školícího centra ZZS LK včetně vybavení technologiemi. Události v České republice vedly k dalšímu nutnému posílení spolupráce mezi jednotlivými složkami IZS, organizace dále posiluje i přeshraniční spolupráci tak, aby bylo možné čelit nejen lokálním, ale i globálním hrozbám. Pokračovaly také stavební práce, zejména na výjezdové základně v Hrádku nad Nisou, která bude uvedena do provozu v letošním roce. Zároveň se rozběhla příprava výstavby nových základen v Jablonci nad Nisou a v Turnově.